

**ICH STEH
AUF GUTES
SITZEN**



matrix
SEATING SERIES

INVACARE
Yes, you can.



1. Der Rollstuhl muss passen

Der erstbeste Stuhl ist selten die beste Wahl für Ihre Bedürfnisse. Darum lohnt es sich, die vielfältigen Modelle genauer unter die Lupe zu nehmen und vor allem auszuprobieren! Egal ob Aktiv-, Passiv- oder Elektro-Rollstuhl, die individuelle Anpassung ist der erste Schritt, damit Sie richtig gut sitzen.


*"Mein Stuhl
ist nicht irgendeiner,
sondern meiner"*



2. Nur mit einem guten Sitzkissen

Um Druckstellen oder Deformationen durch zu langes oder asymmetrisches Sitzen zu verhindern, ist ein entsprechendes Sitzkissen erforderlich. Das Kissen muss sich Ihnen anpassen, ohne zu drücken oder zu scheuern und dabei dennoch die benötigte Stabilität für Becken und Wirbelsäule liefern. Nur wenn das Kissen zu Ihrem Körper passt, werden Sie wirklich glücklich damit.

*"Ich muss den
ganzen Tag sitzen,
dafür brauche ich volle Unterstützung"*



3. Ihr Rücken ist superstabil

Schon gewusst? Der Rücken ist das tragende Element beim Sitzen. Achten Sie deshalb auf ein Rückensystem, das Ihren Rücken führt, stärkt und in Balance hält. Es muss Ihren Anforderungen genau entsprechen.

*"Weil er mir in jeder
Lage den richtigen
Halt gibt"*



INVACARE
Yes, you can.

Rollstühle von *Küschall*[®] und *Invacare*[®]

Rollstuhl ist nicht gleich Rollstuhl – ob manuell, starr, faltbar oder elektrisch – ein Rollstuhl ist Ihre Unterstützung, Ihre Mobilität. Darum geben wir unser Bestes, Ihnen den besten Rollstuhl zu bieten.



Sie sind ein aktiver Mensch und viel unterwegs? Dann muss das auch Ihr Rollstuhl sein! Flexibel zusammenfaltbar oder mit Starrrahmen für noch mehr Fahrperformance – Testen Sie unsere manuellen Rollstühle der Marken *Invacare* und *Küschall* und spüren Sie die Vorteile! Natürlich nur mit dem idealen Sitzkissen und Rücken.



Eine neue Form der Mobilität! Unsere Elektro-Rollstühle sind innovative Alleskönner mit eigenem Antrieb. Sie lassen sich sogar mit Ihrem Smartphone vernetzen und über Touchscreen bedienen. Dabei bieten Sie jede wichtige Unterstützung – auch hier bieten wir zahlreiche Sitzkissen, Rücken und Zubehörteile, damit Sie richtig gut sitzen.



Auswahlhilfe Kissen

Schmerzpatienten, Palliativ für besonders schmerzempfindsame Nutzer.	3	2	1		
Geriatrische Nutzer mit erhöhtem Dekubitusrisiko.	6	4	5	2	1
Neurologische Patienten z.B. MS, ALS, Cerebralparese, Schädel-Hirn-Trauma, Hemiplegie, Paraplegie, Tetraplegie.	6	5	2	1	
Unterstützte Nutzer die bei Transfers und anderen Aktivitäten viel Hilfe benötigen.	6	4	5	2	1
Aktive Nutzer die ein möglichst leichtes Kissen benötigen.	6		2	1	
Nutzer mit anatomisch bedingten Risikofaktoren z.B. ausgeprägte Knochenvorsprünge, hohes Gewicht oder große Nutzer.	6	2	4	3	5

Invacare[®] *Matrx*[®] Sitzkissen

Stabil, sicher, sanft


Invacare[®] *Matrx*[®] Sitzkissen werden anatomisch geformt und am Stück gebacken. In Zusammenarbeit mit Therapeuten wurde ein dreidimensional geformtes Kissen aus Formschaum entwickelt. Der spezielle Hochleistungsschaumstoff verteilt den Druck und passt sich ideal an, sodass Sie keine Druckstellen befürchten müssen. Es stabilisiert Ihr Becken und fördert die richtige Körperhaltung.



Der Schaum ist besonders widerstandsfähig und durch ein spezielles **Ultra-fresh** Verfahren mit einem antimikrobiellen Schutz versehen, um einer Geruchsbildung vorzubeugen. Alle *Invacare*[®] *Matrx*[®] Sitzkissen haben einen atmungsaktiven, wasserabweisenden und waschbaren Bezug.




Invacare[®] *Matrx*[®] *Libra*
2-in-1: Hybridkissen für ideale Positionierung und Dekubitus-Prophylaxe. Es kombiniert Formschaum mit einer Fluid-Auflage zur Druckentlastung und kann je nach Bedarf angepasst werden.



Invacare[®] *Matrx*[®] *VI*
Kissen mit drei verschiedenen Schichten: weich, stabil und fest zur Entlastung und Unterstützung. Ideal für neurologische oder geriatrische Patienten.



Invacare[®] *Matrx*[®] *Contour Visco*^{NG}
Hochelastischer Visco-Formschaum, der sich individuell an die Körperform anpasst und den Druck optimal verteilt.



Invacare[®] *Matrx*[®] *Flo-tech Contour*
Leichtes Kissen mit großer Auflagefläche und Druckentlastung durch anatomische Konturierung und Waffelstruktur.



Invacare[®] *Matrx*[®] *Flo-tech Contour Lo Back*
Leichtes Kissen mit großer Auflagefläche zur Druckentlastung mit abgesenktem hinteren Bereich.



Invacare[®] *Matrx*[®] *Flo-tech Lite*
Effektive Druckentlastung durch große Auflagefläche und anatomische Form. Erhöhte Ränder für mehr Stabilität.

Dekubitusrisiko (Stadium ¹)	Positionierungsbedarf ²	Gewicht Kissen (g) ³	Gesamthöhe (mm)	Größen (cm)	
---	------------------------------------	---------------------------------	-----------------	-------------	--

Sehr hoch (Stadium I-IV ¹)	●●●●●	1600	89	36 x 31 bis 56 x 56	1 <i>Invacare[®] <i>Matrx</i>[®] <i>Libra</i></i>
Sehr hoch (Stadium I-IV ¹)	●●●●	900	95	36 x 38 bis 56 x 51	2 <i>Invacare[®] <i>Matrx</i>[®] <i>VI</i></i>
Erhöht (Stadium I-III ¹)	●●●	1500	100	38 x 40,5 bis 50,5 x 53	3 <i>Invacare[®] <i>Matrx</i>[®] <i>Contour Visco</i>^{NG}</i>
Erhöht (Stadium I ¹)	●●●	1380	115	36 x 33 bis 60 x 55	4 <i>Invacare[®] <i>Matrx</i>[®] <i>Flo-tech Contour</i></i>
Erhöht (Stadium I ¹)	●●●	1380	115	36 x 33 bis 60 x 55	5 <i>Invacare[®] <i>Matrx</i>[®] <i>Flo-tech Contour Lo Back</i></i>
Normal	●	1500	78	25 x 25 bis 48 x 53	6 <i>Invacare[®] <i>Matrx</i>[®] <i>Flo-tech Lite</i></i>

Auswahlhilfe Rücken

Neurologische Patienten z.B. MS, ALS, Cerebralparese, Schädel-Hirn-Trauma, Hemiplegie, Paraplegie, Tetraplegie.	2	5	3	4	6
Unterstützte Nutzer die bei Transfers und anderen Aktivitäten viel Hilfe benötigen.	5		3	4	
Aktive Nutzer die eine möglichst leichte Rückenschale benötigen.	1	2	3		
Schwergewichtige Nutzer ab einem Körpergewicht von 150 kg.	7	8			

Invacare[®] *Matrx*[®] Rückensysteme

Lehnen Sie sich zurück

Ein fester, ergonomischer Rücken unterstützt Sie individuell, verteilt den Druck und verbessert Ihre Stabilität. Wenn der Rücken richtig sitzt, verbessert dies Ihr Sitzvermögen, steigert die Bewegungsfreiheit und verringert Beschwerden.



Invacare[®] *Matrx*[®] Rückensysteme bieten eine große Auswahl für den persönlichen Komfort und Sicherheit. Sie können während der Benutzung eingestellt werden, verfügen über einfach austauschbare Komponenten und lassen sich an unterschiedliche Rollstuhlbreiten flexibel anpassen – geeignet für manuelle und Elektro-Rollstühle.



Invacare[®] *Matrx*[®] *MX2*
Die konturierte, feste Carbon-Schale bietet Stabilität für Oberkörper und Hüfte – ein idealer Rücken für aktive Nutzer.



Invacare[®] *Matrx*[®] *Elite E2, Elite E2 Deep*
Große Aussparungen in der Aluminium-Rückenschale und eine geriffelte Schaumstoffoberfläche sorgen für hohe Atmungsaktivität. Der Elite E2 Deep-Rücken hat eine tiefere Konturierung und kompensiert Haltungsschäden.



Invacare[®] *Matrx*[®] *Elite TR*
Der hohe Rücken unterstützt den Schulterbereich vollständig. Entwickelt für die Verwendung bei manuellen oder motorischen Kantelungspositionen.




Invacare[®] *Matrx*[®] *PB, PB Deep*
Die PB-Serie bietet eine normale bis hohe Unterstützung. Die Schale ist formbar und damit individuell anpassbar. Auch für XL-Nutzer erhältlich.

Dekubitusrisiko (Stadium ¹)	Gewicht Rücken (g) ³	Gesamthöhe (cm)	
---	---------------------------------	-----------------	--

Normal	770	15/23/31/41	1 <i>Invacare[®] <i>Matrx</i>[®] <i>MX2</i></i>
Normal	800, 1400	15/20/26/31/36/41/46/51	2 <i>Invacare[®] <i>Matrx</i>[®] <i>Elite E2</i></i> 3 <i>Invacare[®] <i>Matrx</i>[®] <i>Elite E2 Deep</i></i>
Normal	800	41/46/51	4 <i>Invacare[®] <i>Matrx</i>[®] <i>Elite TR</i></i>
Normal	1300-3200	31/41/51 31/41/51	5 <i>Invacare[®] <i>Matrx</i>[®] <i>PB</i></i> 6 <i>Invacare[®] <i>Matrx</i>[®] <i>PB Deep</i></i> 7 <i>Invacare[®] <i>Matrx</i>[®] <i>PB HD</i></i> 8 <i>Invacare[®] <i>Matrx</i>[®] <i>PB Deep HD</i></i>

Sie möchten mehr wissen? Wir helfen gern



Invacare GmbH
Am Achener Hof 8
88316 Isny
Deutschland
Telefon +49 7562 700-38
kontakt@invacare.com
www.invacare.de

Invacare Austria GmbH
Herzog-Odilo-Straße 101
5310 Mondsee
Österreich
Telefon +43 6232 553-50
info-austria@invacare.com
www.invacare.at

Invacare AG
Benkenstrasse 260
4108 Witterswil
Schweiz
Telefon +41 61 48770-80
switzerland@invacare.com
www.invacare.ch

1. Als Ergänzung zu einem Dekubitus-Behandlungsplan nach klinischem Urteilsvermögen des behandelnden Arztes/Therapeuten
2. ● = gering ●●●●● = hoch
3. Gewichte abhängig von den Abmessungen

© 2022 Invacare International GmbH. Alle Rechte vorbehalten.
Alle Angaben sind nach bestem Wissen zum Zeitpunkt des Drucks korrekt.
Invacare behält sich das Recht vor, Produktspezifikationen ohne vorherige Absprache zu ändern. SiPo - DE - 08/2022 - 1575247



Yes, you can.