

Invacare® MyOn^{HC} CE

HMV-Nr.: I8.50.03.0212
Benutzergewicht: **max. 100 bzw. 130 kg**

Grundpreis: 1.978,00 €


Kunden-Nr.: _____

Ansprechpartner: _____

Kommission: _____

Bitte kreuzen Sie die gewünschten Optionen an - falls nicht, wird Standard geliefert ◆ Standard-Option ○ Option ohne Aufpreis

Art.-Nr.	Beschreibung	Gewicht des Patienten = kg	€
SJC0100	Invacare® MyOn^{HC} Standardkonfiguration: - Aktiver Faltrahmen-Rollstuhl mit wegschwenkbaren 80°-Beinstützen - Fester 90°-Rücken, - feste Rückenhöhe 400 mm, 7°, mit integr. Standardschiebegriffen - Anpassbare Rückenbespannung, tiefeinstellbare Sitzbespannung inkl. Handytasche - Hochklappare, tiefen- und winkelverstellbare Fußplatten - Radspritzschutz abnehmbar - vielfältig einstellbar - Auswahl aus 10 Sitzbreiten (305 - 530 mm), 7 Sitztiefen (350 - 500 mm), 8 vorderen Sitzhöhen (360 - 535 mm), 7 hinteren Sitzhöhen (360 - 510 mm), 9 Rückenhöhen (300 - 500 mm) und Unterschenkellängen 160-525 mm - Auswahl aus 10 Standard-Farben - 5" x 1 3/8" Alu-Softroll Vorderräder, 24" Standard-Hinterräder gekreuzt gespeicht mit grauer Luftbereifung und Alu-Greifreifen - 4 verschiedene Hinterradpositionen - Standard-Druckbremse		1.978,00
SJCSPEC	Sonderbau		auf Anfrage
RAHMENAUSFÜHRUNG			
SJC0200	Invacare® MyOn ^{HC} mit wegschwenkbaren Beinstützen (NC: einteilige Fußplatte)		<input type="radio"/>
SJC0210	Invacare® MyOn ^{HC} mit festem 80°-Vorderrahmen		<input type="radio"/>
ANTRIEBSVERSION			
SJC0300	Greifreifenantrieb, nur mit Steckachse		◆
SITZ			
SITZBREITEN (SB) (Bitte unbedingt die SB-ST-Kombination mit der bestehenden Tabelle auf Kompatibilität abgleichen)			
SJC1000	305 mm ^{1) 2) 3) 4)}		<input type="radio"/>
SJC1010	330 mm ^{1) 2) 3)}		<input type="radio"/>
SJC1020	355 mm ^{1) 3)}		<input type="radio"/>
SJC1030	380 mm		<input type="radio"/>
SJC1040	405 mm		<input type="radio"/>
SJC1050	430 mm		<input type="radio"/>
SJC1060	455 mm		<input type="radio"/>
SJC1070	480 mm		<input type="radio"/>
SJC1075	505 mm		<input type="radio"/>
SJC1078	530 mm ¹⁾		<input type="radio"/>
1) Nur mit Standard-Sitzkissen 2) NC: Einschubrohr für wegschwenkbare Beinstützen, UL 160-375 mm 3) NC: Winkeleinstellbare Beinstützenoberteile 4) NC: Invacare Matrix Positionierungsrücken			
SITZTIEFE (ST) (Bitte unbedingt die SB-ST-Kombination mit der bestehenden Tabelle auf Kompatibilität abgleichen)			
SJC1100	350 mm ^{1) 2)}		<input type="radio"/>
SJC1110	375 mm ²⁾		<input type="radio"/>
SJC1120	400 mm		<input type="radio"/>
SJC1130	425 mm		<input type="radio"/>



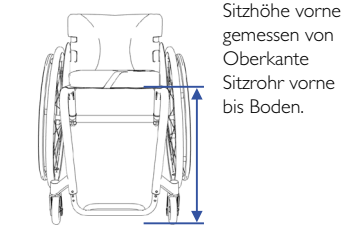
SJCI140	450 mm		<input type="radio"/>
SJCI150	475 mm		<input type="radio"/>
SJCI160	500 mm		<input type="radio"/>
SJCI170	350-400 mm einstellbare Sitztiefe (voreingestellt bei 375 mm) ²⁾		<input type="radio"/>
SJCI180	400-450 mm einstellbare Sitztiefe (voreingestellt bei 425 mm)		<input type="radio"/>
SJCI190	450-500 mm einstellbare Sitztiefe (voreingestellt bei 475 mm)		<input type="radio"/>

1) NC: Winkeleinstellbare Beinstützenoberteile, 6"/7"-Vorderräder;
 2) NC: Hinterradposition 1 (bei ST 350 mm auch Hinterradposition 2), Armlehnenrohre, *Invacare®* *Matrx®* Sitzkissen

		Sitzbreite in mm											
		mm	305	330	355	380	405	430	455	480	505	530	
Sitztiefe in mm	350	x	x	x	x	x	x	x	x	x			
	375	x	x	x	x	x	x	x	x	x			
	400	x	x	x	x	x	x	x	x	x	x	x	
	425	x	x	x	x	x	x	x	x	x	x	x	
	450	x	x	x	x	x	x	x	x	x	x	x	
	475			x	x	x	x	x	x	x	x	x	
	500			x	x	x	x	x	x	x	x	x	
		x	Max. Nutzergewicht 100 kg					x	Max. Nutzergewicht 130 kg				

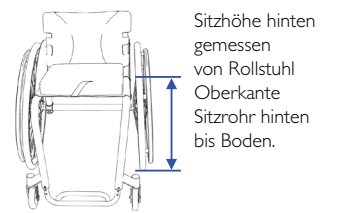
SITZHÖHE VORN (gemessen von Oberkante Sitzrohr vorne bis Boden)

SJCI200	360 mm (NC: 4"xI 3/8" Alu-Softroll, 5", 6" und 7" Vorderräder, Einschubrohr für wegschwenkbare Beinstützen UL 295-420 und UL 400-525 und Einschubrohr für festen Vorderrahmen UL 360-500)		<input type="radio"/>
SJCI210	385 mm (NC: 4", 5"xI 3/8" Alu-Softroll, 6", und 7" Vorderräder, Einschubrohr für wegschwenkbare Beinstützen UL 400-525)		<input type="radio"/>
SJCI220	410 mm (NC: 6" und 7" Vorderräder)		<input type="radio"/>
SJCI230	435 mm (NC: 7" Vorderrad)		<input type="radio"/>
SJCI240	460 mm		<input type="radio"/>
SJCI250	485 mm		<input type="radio"/>
SJCI260	510 mm (NC: 4" Vorderräder)		<input type="radio"/>
SJCI270	535 mm (NC: 90°-Beinstützenoberteile, 4", 5" und 6" Vorderräder, ST 350 - 400 mm)		<input type="radio"/>



SITZHÖHE HINTEN (gemessen von Rollstuhl Oberkante Sitzrohr hinten bis Boden; Max. Differenz zwischen SHv-SHh = 80 mm oder 9°; SHv muss immer höher als SHh sein)

SJCI300	360 mm (NC: 25"-Hinterräder, 24"-Hinterräder nur in Verbindung mit Kleiderschutz)		<input type="radio"/>
SJCI310	385 mm		<input type="radio"/>
SJCI320	410 mm		<input type="radio"/>
SJCI330	435 mm		<input type="radio"/>
SJCI340	460 mm		<input type="radio"/>
SJCI350	485 mm (NC: 22"-Hinterräder)		<input type="radio"/>
SJCI360	510 mm, nur mit 25"-Hinterrädern		<input type="radio"/>



Sitzhöhe vorn (SHv)		→ mögliche Sitzhöhen hinten	Sitzhöhe hinten (SHh)			
360			360			
385		385	360			
410		410	385	360		
435		435	410	385	360	
460		460	435	410	385	
485		485	460	435	410	
510		510	485	460	435	
530			510	485	460	

SITZPOLSTER

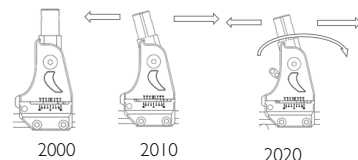
SJCI500	Sitzbespannung Nylon, tiefeinstellbar inkl. Handytasche unter dem Sitz		<input checked="" type="radio"/>
SJCI510	Sitzbespannung Nylon, fest		<input type="radio"/>
SJCI520	Anpassbare Sitzbespannung, tiefeinstellbar	102,00	



RÜCKEN

1) RÜCKENAUSFÜHRUNG

SJC2000	Fester Rückenwinkel 90°		<input checked="" type="radio"/>
SJC2010	Winkeleinstellbarer Rücken -15° - +15°, 90°voreingestellt	153,00	
SJC2020	Winkeleinstellbarer u.faltbarer Rücken -15° - +15°, nach vorne klappbar und faltbar	205,00	



Bitte beachten Sie: Nach Wahl der Rückenausführung (1) fahren Sie fort mit Auswahl der Rückenhöhe FEST (2) ODER! Auswahl Rückenhöhe EINSTELLBAR (3) in Verbindung mit Schiebegriffen (4)			
2) RÜCKENHÖHE FEST (Bespannung bis zu 50 mm in der Höhe einstellbar)			
SJC2130	Fester Rücken, 7°, Höhe 300 mm, mit integr. kurzen Schiebegriffen (NC: Rückenpolster Standard, Trommelbremse, Transportbefestigungskit)		○
SJC2140	Fester Rücken, 7°, Höhe 325 mm, mit integr. kurzen Schiebegriffen (NC: Rückenpolster Standard, Trommelbremse, Transportbefestigungskit)		○
SJC2143	Fester Rücken, 7°, Höhe 350 mm, mit integr. kurzen Schiebegriffen (NC: Rückenpolster Standard, Trommelbremse, Transportbefestigungskit)		○
SJC2150	Fester Rücken, 7°, Höhe 375 mm, mit integr. Standard Schiebegriffen (NC: Transportbefestigungskit)		○
SJC2153	Fester Rücken, 7°, Höhe 400 mm, mit integr. Standard Schiebegriffen		◆
SJC2160	Fester Rücken, 7°, Höhe 425 mm, mit integr. Standard Schiebegriffen		○
SJC2163	Fester Rücken, 7°, Höhe 450 mm, mit integr. Standard Schiebegriffen		○
SJC2170	Fester Rücken, 7°, Höhe 475 mm, mit integr. Standard Schiebegriffen		○
SJC2173	Fester Rücken, 7°, Höhe 500 mm, mit integr. Standard Schiebegriffen		○
3) RÜCKENHÖHE EINSTELLBAR (Die Wahl eines Invacare® Matrix® Positionierungsrückens schränkt den Einstellbereich der Rückenhöhe ein.)			
SJC2300	Höheneinstellbarer Rücken, 360-400 mm, bei 400 mm voreingestellt		50,00
SJC2310	Höheneinstellbarer Rücken, 410-490 mm, bei 450 mm voreingestellt		50,00
4) SCHIEBEGRIFFE (AUSZUWÄHLEN WENN RÜCKENHÖHE EINSTELLBAR GEWÄHLT WURDE)			
SJC2400	Ohne Schiebegriffe, Rückenrohre 7° Lumbalknick (NC: Trommelbremse, Ankipphilfe)		◆
SJC2410	Schiebegriffe rückversetzt, höhenverstellbar (+150 mm), 7° Lumbalknick (NC: Rückenpolster Standard fest)		215,00
SJC2420	Schiebegriffe höhenverstellbar (+135 mm) integriert, 0° Lumbalknick (NC: Invacare Matrix Rücken)		195,00
Invacare® Matrix®-POSITIONIERUNGSRÜCKEN (NC: FALTBARE RÜCKENSTREBE)			
Bei Wahl eines Invacare® Matrix® Positionierungsrückens verlängert sich die Lieferzeit um 5 Arbeitstage. Der Einstellbereich der höhenverstellbaren Rückenrohre wird eingeschränkt.			
SJC2430	Invacare Matrix Elite E2 inkl. Halterung, Höhe 160 mm		725,00
SJC2432	Invacare Matrix Elite E2 inkl. Halterung, Höhe 210 mm		725,00
SJC2434	Invacare Matrix Elite E2 inkl. Halterung, Höhe 260 mm		725,00
SJC2436	Invacare Matrix Elite E2 inkl. Halterung, Höhe 310 mm		725,00
SJC2438	Invacare Matrix Elite E2 inkl. Halterung, Höhe 360 mm		725,00
SJC2460	Invacare Matrix Elite E2 inkl. Halterung, Höhe 410 mm		725,00
SJC2465	Invacare Matrix Elite E2 inkl. Halterung, Höhe 460 mm		725,00
SJC2440	Invacare Matrix Elite E2 inkl. Halterung, Höhe 510 mm		725,00
SJC2442	Invacare Matrix Elite E2 Deep inkl. Halterung, Höhe 160 mm		877,00
SJC2444	Invacare Matrix Elite E2 Deep inkl. Halterung, Höhe 210 mm		877,00
SJC2446	Invacare Matrix Elite E2 Deep inkl. Halterung, Höhe 260 mm		877,00
SJC2448	Invacare Matrix Elite E2 Deep inkl. Halterung, Höhe 310 mm		877,00
SJC2452	Invacare Matrix Elite E2 Deep inkl. Halterung, Höhe 360 mm		877,00
SJC2470	Invacare Matrix Elite E2 Deep inkl. Halterung, Höhe 410 mm		877,00
SJC2475	Invacare Matrix Elite E2 Deep inkl. Halterung, Höhe 460 mm		877,00
SJC2478	Invacare Matrix Elite E2 Deep inkl. Halterung, Höhe 510 mm		877,00
RÜCKENBREITE Invacare® Matrix® RÜCKEN (bitte nachstehende Konfigurationstabelle beachten)			
SJC2481	360 mm (empfohlen für eine Brustkorbbreite von 265 mm)		○
SJC2482	380 mm (empfohlen für eine Brustkorbbreite von 290 mm)		○
SJC2484	410 mm (empfohlen für eine Brustkorbbreite von 315 mm)		○
SJC2486	430 mm (empfohlen für eine Brustkorbbreite von 340 mm)		○
SJC2488	460 mm (empfohlen für eine Brustkorbbreite von 370 mm)		○
SJC2490	480 mm (empfohlen für eine Brustkorbbreite von 390 mm)		○
SJC2492	510 mm (empfohlen für eine Brustkorbbreite von 420 mm)		○



Integr. kurze Schiebegriffe

Integr. Standard-schiebegriffe



2300/2310



2400



2410



2420

	Invacare Matrix Rückenbreite	Sitzbreite in mm															
		mm	305	330	355	380	405	430	455	480	505					530	
		360	380	410	430	460	480	510									
		X	✓	✓	✓	X	X	X	X		X						
		X	X	✓	✓	✓	X	X	X	X	X						
		X	X	X	✓	✓	✓	X	X	X	X						
		X	X	X	X	✓	✓	✓	X	X	X						
		X	X	X	X	X	✓	✓	✓	X	X						
		X	X	X	X	X	X	X	✓	✓	✓						
		X	X	X	X	X	X	X	X	✓	✓						
RÜCKENPOLSTER																	
SJC2500	Ohne Rückenbespannung																○
SJC2505	Rückenpolster Standard, fest, mit Reflektorstreifen und Rückentasche (NC: faltbare Rückenstrebe)																○
SJC2510	Rückenbespannung anpassbar, mit Reflektorstreifen und Rückentasche																◆
BEINSTÜTZEN / FUSSPLATTEN																	
BEINSTÜTZENOBerteile RECHTS																	
SJC3000	Ohne Beinstütze rechts																- 25,00
SJC3010	70° Beinstützenoberteil rechts (NC: Einschubrohr für festen Vorderrahmen UL 320-460 mm und UL 360-500 mm)																○
SJC3020	80° Beinstützenoberteil rechts (NC: Einschubrohr für festen Vorderrahmen UL 320-460 mm und UL 360-500 mm)																◆
SJC3030	90° Beinstützenoberteil rechts (NC: Fußplatte hochklappbar rechts, Einschubrohr für festen Vorderrahmen UL 320-460 mm und UL 360-500 mm, 6"/7" Vorderräder)																○
SJC3040	Winkeleinstellbares Beinstützenoberteil 0°-75° rechts, inkl. Wadenpolster (bei einer Sitzhöhe von 360 bzw. 385 mm und einer Unterschenkelhöhe größer 400 mm reduziert sich der Einstellbereich der Beinstütze), (NC: einteiliges Fußbrett, Einschubrohr für wegschwenkbare Beinstützen mit UL 160-375 mm, Einschubrohr für festen Vorderrahmen UL 320-460 mm und UL 360-500 mm, einstellbares Wadenband)																106,00
SJC3050	Amputationsbeinstütze rechts (NC: Fußplatte hochklappbar rechts, Fußplatte hochklappbar tiefen- u.winkelverstellbar rechts, einteiliges Fußbrett, Druckbremsen, einstellbares Wadenband, Taschenhalter)																161,00
BEINSTÜTZENOBerteile LINKS																	
SJC3100	Ohne Beinstütze links																- 25,00
SJC3110	70° Beinstützenoberteil links (NC: Einschubrohr für festen Vorderrahmen UL 320-460 und UL 360-500 mm)																○
SJC3120	80° Beinstützenoberteil links (NC: Einschubrohr für festen Vorderrahmen UL 320-460 und UL 360-500 mm)																◆
SJC3130	90° Beinstützenoberteil links (NC: Fußplatte hochklappbar links, Einschubrohr für festen Vorderrahmen UL 320-460 und UL 360-500 mm, 6"/7" Vorderräder)																○
SJC3140	Winkeleinstellbares Beinstützenoberteil 0°-75° links, inkl. Wadenpolster (bei einer Sitzhöhe von 360 bzw. 385 mm und einer Unterschenkelhöhe größer 400 mm reduziert sich der Einstellbereich der Beinstütze), (NC: einteiliges Fußbrett, Einschubrohr für wegschwenkbare Beinstützen UL 160-375 mm, Einschubrohr für festen Vorderrahmen UL 320-460 und UL 360-500 mm, einstellbares Wadenband)																106,00
SJC3150	Amputationsbeinstütze links (NC: Fußplatte hochklappbar links, Fußplatte hochklappbar tiefen- u.winkelverstellbar links, einteiliges Fußbrett, Druckbremsen, einstellbares Wadenband, Taschenhalter)																161,00
FUSSPLATTEN RECHTS (INKL. FERSENBÄNDER)																	
SJC3200	Fußplatte hochklappbar rechts (NC: Einschubrohr für wegschwenkbare Beinstützen UL 285-375 mm)																◆
SJC3210	Fußplatte hochklappbar, tiefen- u.winkelverstellbar rechts																○
EINTEILIGES FUSSBRETT (INKL. FERSENBAND)																	
SJC3230	Einteiliges Fußbrett nach rechts hochklappbar, tiefen- u.winkelverstellbar (NC: Einschubrohre für wegschwenkbaren Beinstützen)																202,00
FUSSPLATTEN LINKS (INKL. FERSENBAND)																	
SJC3300	Fußplatte hochklappbar links (NC: Einschubrohr für wegschwenkbare Beinstützen UL 285-375 mm)																◆
SJC3310	Fußplatte hochklappbar, tiefen- u.winkelverstellbar links																○



2505

2510



3010/3110

3020/3120



3030/3130



3140



3150



3200/3300

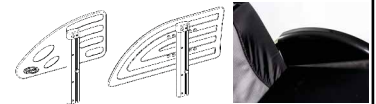


3210/3310



3230

EINSCHUBROHR FÜR VORDERRAHMEN MIT WEGSCHWENKBAREN BEINSTÜTZEN (Gewählte UL für geteilte Fußplatten hochklappbar; bei einteiligem Fußbrett +15 mm)			
SJC3400	Einschubrohr für wegschwenkbare Beinstützen, UL 160-375 mm (NC: Taschenhalter)		<input type="radio"/>
SJC3410	Einschubrohr für wegschwenkbare Beinstützen, UL 285-375 mm		<input type="radio"/>
SJC3420	Einschubrohr für wegschwenkbare Beinstützen, UL 295-420 mm		<input type="radio"/>
SJC3430	Einschubrohr für wegschwenkbare Beinstützen, UL 400-525 mm		<input type="radio"/>
EINSCHUBROHR FÜR FESTEN VORDERRAHMEN (Gewählte UL für geteilte Fußplatten hochklappbar; bei einteiligem Fußbrett +15 mm)			
SJC3440	Einschubrohr für festen Vorderrahmen, UL 320-460 mm		<input type="radio"/>
SJC3450	Einschubrohr für festen Vorderrahmen, UL 360-500 mm		<input type="radio"/>
ARMLEHNEN / SEITENTEILE			
KLEIDERSCHUTZ/RADSPRITZSCHUTZ			
SJC3700	Ohne Kleiderschutz / Radspritzschutz		<input type="radio"/>
SJC3750	Kleiderschutz (NC: Armlehnen)		<input type="radio"/>
SJC3800	Abnehmbarer Radspritzschutz (NC: Armlehnen, Trommelbremse)		<input checked="" type="checkbox"/>
ARMLEHNEN RECHTS			
SJC4000	Ohne Armlehne, rechts		<input type="radio"/>
SJC4010	Armlehne Nr. 1, abnehmbar, höhenstellbar, Desk, 280 mm Polster, rechts (NC: Hinterradposition 1 und 2)		<input type="radio"/>
SJC4020	Armlehne Nr. 1, abnehmbar, höhenstellbar, lang, 380 mm Polster, rechts		<input type="radio"/>
SJC4030	Armlehne Nr.3, abnehmbar, höhenstellbar, abschwenkbar, Desk, 280 mm Polster, rechts	106,00	
SJC4040	Armlehne Nr.3, abnehmbar, höhenstellbar, abschwenkbar, lang, 380 mm Polster, rechts	106,00	
SJC4050	Armlehnrohr, abschwenkbar, gepolstert, rechts	123,00	
ARMLEHNEN LINKS			
SJC4100	Ohne Armlehne links		<input type="radio"/>
SJC4110	Armlehne Nr. 1, abnehmbar, höhenstellbar, Desk, 280 mm Polster, links (NC: Hinterradposition 1 und 2)		<input type="radio"/>
SJC4120	Armlehne Nr. 1, abnehmbar, höhenstellbar, lang, 380 mm Polster, links		<input type="radio"/>
SJC4130	Armlehne Nr.3, abnehmbar, höhenstellbar, abschwenkbar, Desk, 280 mm Polster, links	106,00	
SJC4140	Armlehne Nr.3, abnehmbar, höhenstellbar, abschwenkbar, lang, 380 mm Polster, links	106,00	
SJC4150	Armlehnrohr, abschwenkbar, gepolstert, links	123,00	
SITZOPTIONEN			
SJC5000	Standardsitzkissen 50 mm, Nylonbezug		31,00
INVACARE MATRX FLO-TECH SITZKISSEN			
SJC5010	Invacare® Matrx® Contour Visco NG Sitzkissen, Höhe 100 mm		349,00
SJC5030	Invacare® Matrx® Flo-tech® Lite Sitzkissen, Höhe 78 mm		139,00
SJC5044	Invacare® Matrx® Libra Sitzkissen, Höhe 89 mm (+ 5 Arbeitstage Lieferzeit)		698,00
SITZTIEFE FÜR Invacare® MATRX® FLO-TECH SITZKISSEN			
SJC5050	Sitztiefe 400 mm		<input type="radio"/>
SJC5052	Sitztiefe 450 mm		<input type="radio"/>
SJC5054	Sitztiefe 500 mm		<input type="radio"/>
WEITERE POSITIONIERUNGSOPTIONEN			
SJC5100	Fixierungsclips für gefalteten Rollstuhl		<input checked="" type="checkbox"/>
SJC5400	Einstellbares Wadenband	20,00	
SJC5500	Faltbare Rückenstrebe (NC: Invacare Matrx Rücken, Invacare Matrx Kopfstütze)	98,00	
SJC5650	Kopfstütze Invacare Matrx, multiaxial, mit weichem Polster (250mm) und Kopfstützenaufnahme (nur für Invacare Matrx Rücken)	369,00	
SJC5700	Ohne Verriegelungskit für Armlehne Nr. 1		<input type="radio"/>
Weitere Sitzkissen zur optimalen Positionierung und Dekubitusprophylaxe finden Sie im Invacare Gesamtkatalog für Händler.			



3750

3800




4010/4110

4030/4130



4050 / 4150



5000

5010



5030

5044







5100

5500



5400

5650

FARBEN																																																												
RAHMENFARBE																																																												
SJC6000	Perlweiß		<input type="radio"/>																																																									
SJC6010	Anthrazit-Schwarz		<input type="radio"/>																																																									
SJC6020	Ozeanblau		<input type="radio"/>																																																									
SJC6030	Rubinrot		<input type="radio"/>																																																									
SJC6040	Limonengrün		<input type="radio"/>																																																									
SJC6050	Violett		<input type="radio"/>																																																									
SJC6060	Silbergrau		<input type="radio"/>																																																									
SJC6070	Matt-Schwarz		<input type="radio"/>																																																									
SJC6080	Knallgelb		<input type="radio"/>																																																									
SJC6090	Orange		<input type="radio"/>																																																									
COLOUR-POWER-SET (Hinterrad-Adapterplatte, Abdeckkappen Steckachsen, Vorderradgabeln, Abdeckkappen Vorderradgabeln)																																																												
SJC6100	CPS Silber (nur Hinterrad-Adapterplatte und Vorderradgabel farblich abgesetzt)		◆																																																									
SJC6110	CPS Türkis		<input type="radio"/>																																																									
SJC6200	CPS Flieder		<input type="radio"/>																																																									
VORDERRÄDER (BITTE TABELLE BEACHTEN)																																																												
SJC7000	4" x 1.1/4" Softroll		<input type="radio"/>																																																									
SJC7040	4" x 1.3/8" Alu-Softroll		<input type="radio"/>																																																									
SJC7055	5" x 1" Pannensicher		<input type="radio"/>																																																									
SJC7070	5" x 1.3/8" Alu-Softroll		◆																																																									
SJC7080	6" x 1" Pannensicher		<input type="radio"/>																																																									
SJC7100	6" x 1.3/8" Alu-Softroll		<input type="radio"/>																																																									
SJC7110	7" x 1.1/4" Pannensicher		<input type="radio"/>																																																									
			 <p>7000 7040/7070/7100 7055 7080 7110</p>																																																									
			<table border="1"> <thead> <tr> <th colspan="10">Mögliche Vorderradgrößen in Verbindung mit Sitzhöhe vorn</th> </tr> <tr> <th></th> <th>mm</th> <th>360</th> <th>385</th> <th>410</th> <th>435</th> <th>460</th> <th>485</th> <th>510</th> <th>530</th> </tr> </thead> <tbody> <tr> <td rowspan="4">Vorderradgröße</td> <td>4"</td> <td>✓</td> <td>✗</td> <td>✓</td> <td>✓</td> <td>✓</td> <td>✓</td> <td>✗</td> <td>✗</td> </tr> <tr> <td>5"</td> <td>✗</td> <td>✓</td> <td>✓</td> <td>✓</td> <td>✓</td> <td>✓</td> <td>✓</td> <td>✗</td> </tr> <tr> <td>6"</td> <td>✗</td> <td>✗</td> <td>✗</td> <td>✓</td> <td>✓</td> <td>✓</td> <td>✓</td> <td>✗</td> </tr> <tr> <td>7"</td> <td>✗</td> <td>✗</td> <td>✗</td> <td>✗</td> <td>✓</td> <td>✓</td> <td>✓</td> <td>✓</td> </tr> </tbody> </table>	Mögliche Vorderradgrößen in Verbindung mit Sitzhöhe vorn											mm	360	385	410	435	460	485	510	530	Vorderradgröße	4"	✓	✗	✓	✓	✓	✓	✗	✗	5"	✗	✓	✓	✓	✓	✓	✓	✗	6"	✗	✗	✗	✓	✓	✓	✓	✗	7"	✗	✗	✗	✗	✓	✓	✓	✓
Mögliche Vorderradgrößen in Verbindung mit Sitzhöhe vorn																																																												
	mm	360	385	410	435	460	485	510	530																																																			
Vorderradgröße	4"	✓	✗	✓	✓	✓	✓	✗	✗																																																			
	5"	✗	✓	✓	✓	✓	✓	✓	✗																																																			
	6"	✗	✗	✗	✓	✓	✓	✓	✗																																																			
	7"	✗	✗	✗	✗	✓	✓	✓	✓																																																			
HINTERRÄDER (BITTE TABELLE BEACHTEN)																																																												
HINTERRADAUSFÜHRUNG																																																												
SJC7200	22" Standard-Hinterrad, verstärkt, gekreuzt gespeicht (NC: 1" Maxxis Alpha Protect Bereifung, Greifreifen Edelstahl)		<input type="radio"/>																																																									
SJC7230	24" Standard-Hinterrad, verstärkt, gekreuzt gespeicht (NC: 1" Maxxis Alpha Protect Bereifung)		◆																																																									
SJC7240	24" Leichtgewichts-Hinterrad (NC: Greifreifen Edelstahl, Speichenschutz, Trommelbremsen)	153,00																																																										
SJC7250	25" Leichtgewichts-Hinterrad, nur mit 1" Maxxis Alpha ProtectBereifung (NC: Greifreifen Edelstahl, Speichenschutz, Trommelbremsen)	153,00																																																										
			 <p>7240/7250 7200/7230</p>																																																									
			<table border="1"> <thead> <tr> <th colspan="10">Mögliche Hinterradgrößen in Verbindung mit Sitzhöhe hinten</th> </tr> <tr> <th></th> <th>mm</th> <th>360</th> <th>385</th> <th>410</th> <th>435</th> <th>460</th> <th>485</th> <th>510</th> </tr> </thead> <tbody> <tr> <td rowspan="3">Hinterradgröße</td> <td>22"</td> <td>✓</td> <td>✓</td> <td>✓</td> <td>✓</td> <td>✓</td> <td>✗</td> <td>✗</td> </tr> <tr> <td>24"</td> <td>✓</td> <td>✓</td> <td>✓</td> <td>✓</td> <td>✓</td> <td>✓</td> <td>✗</td> </tr> <tr> <td>25"</td> <td>✗</td> <td>✓</td> <td>✓</td> <td>✓</td> <td>✓</td> <td>✓</td> <td>✓</td> </tr> </tbody> </table>	Mögliche Hinterradgrößen in Verbindung mit Sitzhöhe hinten											mm	360	385	410	435	460	485	510	Hinterradgröße	22"	✓	✓	✓	✓	✓	✗	✗	24"	✓	✓	✓	✓	✓	✓	✗	25"	✗	✓	✓	✓	✓	✓	✓													
Mögliche Hinterradgrößen in Verbindung mit Sitzhöhe hinten																																																												
	mm	360	385	410	435	460	485	510																																																				
Hinterradgröße	22"	✓	✓	✓	✓	✓	✗	✗																																																				
	24"	✓	✓	✓	✓	✓	✓	✗																																																				
	25"	✗	✓	✓	✓	✓	✓	✓																																																				
HINTERRADBEREIFUNG																																																												
SJC7302	1 3/8" Pannensichere Bereifung, Schwarz		<input type="radio"/>																																																									
SJC7304	1 3/8" Luftbereifung, Schwarz		◆																																																									
SJC7315	1" Luftbereifung Leichtlauf, Schwarz	50,00																																																										
SJC7320	1" Maxxis Alpha ProtectBereifung	71,00																																																										
			 <p>7302 7304 7315 7320</p>																																																									
GREIFREIFEN																																																												
SJC7400	Greifreifen Aluminium		◆																																																									
SJC7410	Greifreifen Edelstahl poliert (nur mit 24" Standard-Hinterrad)	50,00																																																										
SJC7420	Greifreifen mit Anti-Rutsch, Schwarz	81,00																																																										
			 <p>7420 7400 7410</p>																																																									

HINTERRADACHSE			
SJC7500	Steckachse		◆
HINTERRADPOSITION			
SJC7600	Hinterradposition 1 (sehr aktiv) (= 100 mm)		○
SJC7610	Hinterradposition 2 (= 75 mm)		○
SJC7620	Hinterradposition 3 (= 50 mm)		◆
SJC7630	Hinterradposition 4 (weniger aktiv) (= 25 mm)		○
RADSTURZ			
SJC7700	Radsturz 0°		○
SJC7710	Radsturz 1°		◆
SJC7720	Radsturz 2°		○
SJC7730	Radsturz 3°		○
SJC7740	Radsturz 4°		○
HINTERRADZUBEHÖR			
SJC8000	Speichenschutz, Paar		121,00
SJC8030	Luftpumpe - hoher Druck		30,00
BREMSEN			
SJC8100	Druckbremse		◆
SJC8110	Ziehbremse		26,00
SJC8120	Druckbremse inkl. Bremshebelverlängerung		27,00
SJC8130	Ziehbremse inkl. Bremshebelverlängerung		27,00
SJC8160	Trommelbremse, inkl. Druckbremse/Ziehbremse in Abhängigkeit zur Konfiguration, nur für Standard-Hinterräder		225,00
ZUBEHÖR			
SJC8200	Transportbefestigungskit (inkl. Beckengurt)		36,00
SJC8300	Beckengurt mit Klippverschluss		28,00
SJC8500	Kippschutz rechts (NC: Ankipphilfe rechts)		92,00
SJC8550	Kippschutz links (NC: Ankipphilfe links)		92,00
SJC8600	Passive Beleuchtung (Hinterrad)		◆
SJC9000	Stockhalter		26,00
SJC9100	Ankipphilfe links		50,00
SJC9200	Ankipphilfe rechts		50,00
SERVICEPAUSCHALE			
1607806	Servicepauschale Erprobungsbegleitung durch Invacare-Mitarbeiter (nicht rabattfähig)		200,00
BEMERKUNGEN			

